

**REA** CARD

# Kurzanleitung für Ihr REA T11 flex



Abbildung ähnlich

## Sicherheitshinweise

### Stromversorgung

- Vergewissern Sie sich, dass Sie zuerst das Netzteil des Terminals in die Steckdose stecken und erst dann das Netzteil mit dem Terminal verbinden. Das Netzteil ist mit einer Eingangsleistung von 100–240 VAC 50/60 Hz spezifiziert. Die Ausgangsleistung beträgt 5V DC, 2000 mA.
- Benutzen Sie das Netzteil nicht in feuchten Umgebungen. Berühren Sie das Netzteil niemals, wenn Ihre Hände oder Füße nass sind.
- Stellen Sie eine ausreichende Belüftung um das Netzteil sicher. Benutzen Sie das Netzteil nicht an Orten mit eingeschränkter Luftzirkulation.
- Schließen Sie das Netzteil nur an einer ordnungsgemäßen Stromversorgung an und benutzen Sie das Netzteil nicht, wenn das Kabel beschädigt ist.

### Trennen von der Stromversorgung

- Das Trennen von der Stromversorgung vom Akku während einer Transaktion kann zum Verlust von Transaktionsdaten und damit zum Ausfall von Zahlungen führen. Entfernen Sie niemals die Stromversorgung vom Terminal, wenn dieses gerade eine Zahlung oder andere Vorgänge ausführt (Meldung: »Bitte warten«). Falls diese Meldung länger angezeigt wird, wenden Sie sich bitte an unsere Service-Hotline.

### Betrieb

- Wegen des Risikos eines Stromschlages oder der Beschädigung des Terminals das Gerät nicht in der Nähe von Wasser (z.B. Badewanne, Waschbecken, Spüle, Waschmaschine, nasser Boden oder Schwimmbad) benutzen. Vermeiden Sie die Nutzung neben elektrischen Anlagen und Anlagen, die hohe Stromschwankungen verursachen oder eine hohe elektrische Strahlung abgeben (z.B. Klimaanlage, Neonröhren, hochfrequente oder magnetische Sicherheitsgeräte, elektrische Motoren).
- Betriebstemperatur: Setzen Sie das Gerät nicht Temperaturen von über 50°C aus, wie sie hinter Glas bei direkter Sonneneinstrahlung oder neben Wärmequellen wie Öfen oder Motoren entstehen können und keinen Temperaturen unter -10°C.
- Das Terminal enthält empfindliche elektronische Komponenten. Vermeiden Sie aus diesem Grund Stürze und starke Erschütterungen.
- Halten Sie ausreichenden Abstand zu anderen elektrischen Geräten wie z. B. Entwerter für Sicherungsetiketten (min. 50 cm) ein, da diese zu Funktionsstörungen führen können.

- Das Gerät niemals in Wasser tauchen, in offenes Feuer werfen oder hoher Feuchtigkeit aussetzen. Das Gerät bitte nur mit einem leicht feuchten Tuch abwischen. Keine Reinigungsmittel verwenden.
- Für Schäden, die aus der Nutzung von nicht freigegebenen Fremdprodukten (z. B. nicht geeignete Ladeadapter, Netzteile, Akkus, Kabel ...) entstehen, wird keine Haftung übernommen.

### **Reparaturen**

- Versuchen Sie unter keinen Umständen das Gerät selbst zu reparieren. Reparaturen dürfen nur vom Hersteller selbst durchgeführt werden. Die Nichteinhaltung führt zu jeglichem Verlust von Gewährleistungsansprüchen.
- Versuchen Sie niemals das Terminal zu öffnen. Bei unbefugtem Öffnen werden alle sicherheitsrelevanten Daten gelöscht und das Gerät außer Funktion gesetzt.
- Das Entfernen oder Beschädigen von auf dem Gerät aufgebrachten Typenschildern, Siegeln oder Seriennummer-Aufklebern führt zum Erlöschen von jeglichen Gewährleistungsansprüchen.

### **Wartung**

- Für Updates und Wartung ist sicherzustellen, dass das Terminal die entsprechenden Wartungsziele erreichen kann.  
[api.store.ccv.eu](http://api.store.ccv.eu); [www.store.ccv.eu](http://www.store.ccv.eu); [mpush.store.ccv.eu](http://mpush.store.ccv.eu); [mpush1.store.ccv.eu](http://mpush1.store.ccv.eu)

### **Transaktionen (transact)**

- Für Zahlungen ist der IP-Zugang 195.145.98.210 & 195.226.126.50 (Port 55555) erforderlich.

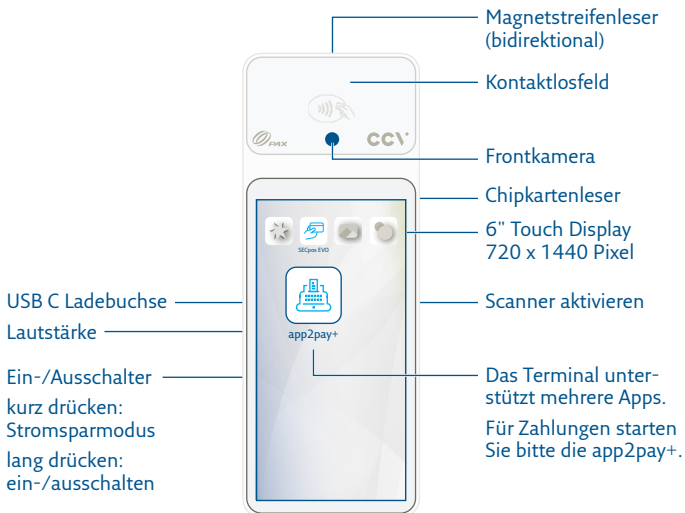
***Bei Nichtbeachtung der Sicherheitshinweise oder falscher Bedienung wird keine Haftung für eventuell auftretende Schäden übernommen.***

### **Entsorgungshinweis**

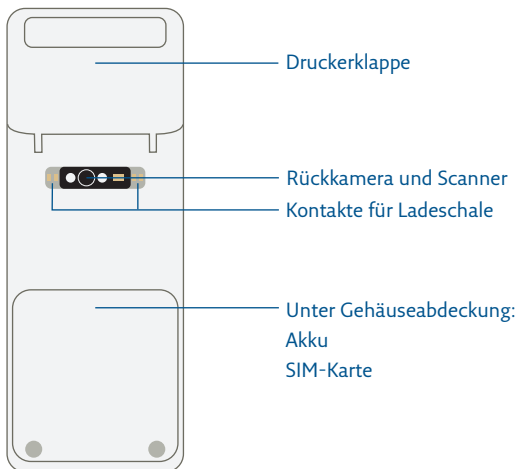
- Dieses Gerät fällt unter die WEEE-Richtlinie 2002/96/EG des europäischen Parlaments und des Rates über Elektro- und Elektronik-Altgeräte. Die Vorschrift soll die Menge an Elektro- und Elektronik-Abfall verringern und eine umweltverträgliche Entsorgung oder ggf. Recycling und Wiederverwendung gewährleisten.
- Die ordnungsgemäße Entsorgung dieses Gerätes erfolgt nicht über die Restmülltonne, sondern über REA Card oder durch Abgabe in einer der dafür vorgesehenen kommunalen Sammelstellen (nur Kaufgeräte). Damit tragen Sie zum Schutz der Umwelt und der Gesundheit bei.

# REA T11 flex

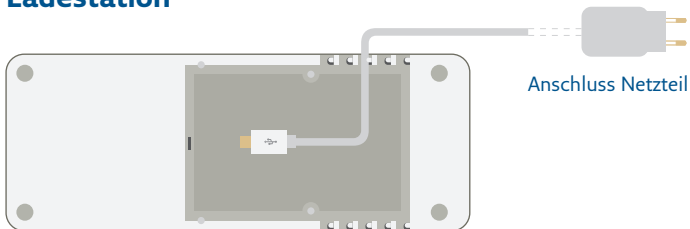
## Oberseite



## Unterseite



## Ladestation



# Häufig genutzte Funktionen der app2pay+

Weitere Informationen finden Sie unter:



[www.rea-card.de/rea-app2pay](http://www.rea-card.de/rea-app2pay)

## Menü - PAYMENT

<b>Tagesabschluss</b>	Umsätze für den Zahlungsverkehr freigeben
<b>Storno</b>	Auch über Historie (s. SERVICE) möglich
<b>Trinkgeld</b>	Zahlung mit Trinkgeldeingabe
<b>Druckwiederholung</b>	Zahlung in Historie (s. SERVICE) wählen und dort »Beleg drucken«

## Menü - SERVICE

<b>Historie</b>	Übersicht aller Transaktionen seit dem letzten Kassenschnitt, Möglichkeiten zu Belegdruck & Storno
<b>Einstellungen</b>	Detaillierte Informationen unter: <a href="http://www.rea-card.de/rea-app2pay">www.rea-card.de/rea-app2pay</a>
<b>Diagnose</b>	Verbindungstest mit dem Netzbetreiber
<b>SECposEVO Menü</b>	weitere Konfigurationsmöglichkeiten z.B. Kassendialog

Je nach Funktionen kann ein Passwort erforderlich sein.

Das Standardpasswort erhalten Sie auf Nachfrage bei der Service-Hotline:  
06154/638-152

Die App SECpos EVO hat eigene Passwörter.

Das Standardpasswort erhalten Sie auf Nachfrage bei der Service-Hotline:  
06154/638-152

### **Weiteres Zubehör finden Sie unter**



[www.rea-card.de/zubehoer/](http://www.rea-card.de/zubehoer/)

### **Weitere Funktionsbeschreibungen finden Sie unter**



[www.rea-card.de](http://www.rea-card.de)

Wählen Sie Ihr Produkt online aus, um weitere Produkt-  
details, Downloads und Anleitungen zu erhalten.

### **Sicherheitshinweis der Deutschen Kreditwirtschaft**



Bitte beachten Sie die Sicherheitshinweise zur sicheren  
Abwicklung von Zahlungen mit girocard und Kreditkarten  
der Deutschen Kreditwirtschaft und schulen Sie Ihr  
Kassenpersonal entsprechend. Die Sicherheitshinweise  
finden Sie unter: [www.rea-card.de/kartensicherheit/](http://www.rea-card.de/kartensicherheit/)

## **REA Card GmbH**

Teichwiesenstraße 1  
D-64367 Mühlthal

T: +49 / (0)6154 / 638-200

F: +49 / (0)6154 / 638-192

[info@rea-card.de](mailto:info@rea-card.de)

[www.rea-card.de](http://www.rea-card.de)

## **Service-Hotline**

T: +49 / (0)6154 / 638-152

[hotline@rea-card.de](mailto:hotline@rea-card.de)

Art.Nr.: 049.411.062 (TA)

© REA Card GmbH 10/2025